



## PARALELO FINAL CIRCUITO FEMENINO VALLE GUADIANA 2022

### AVISOS IMPORTANTES

1.- **TARJETA ELECTRÓNICA:** Las jugadoras deberán acudir al campo con sus teléfonos móviles, ya que se va implementar un live scoring con tarjeta electrónica.

2.- **DOCUMENTACIÓN A CUMPLIMENTAR:** Las jugadoras y acompañantes deberán entregar en el tee del 1 el Formulario de Localización Personal a que hace referencia el Protocolo COVID-19 de la Real Federación Andaluza de Golf. Ninguna jugadora podrá estar en el campo sin haber cumplimentado antes este formulario.

3. - **OTRA DOCUMENTACIÓN:** Durante este campeonato no se entregará documentación en soporte físico a las jugadoras con la única excepción de las tarjetas de juego (de manera informativa).

Las normas del Protocolo COVID-19 rigen en todas las instalaciones de la competición, incluido campo, zona de prácticas, casa club y cualquier espacio adicional, tanto durante el juego como en cualquier otro momento.

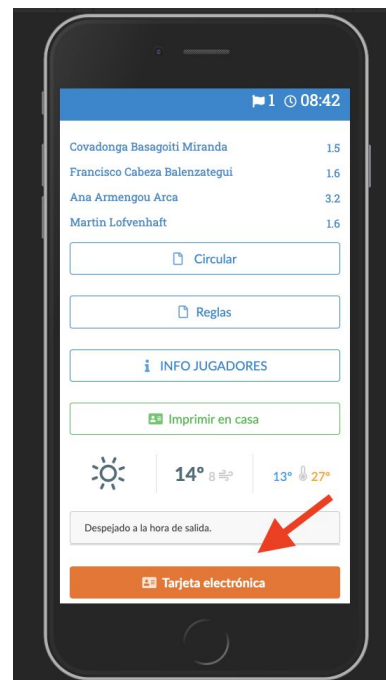
Por favor, tengan en cuenta que las normas de distancia interpersonal rigen igualmente para personas convivientes cuando están en espacios públicos. A continuación encontrarán información importante relativa al torneo:

- Instrucciones tarjeta electrónica
- Formulario de Localización personal
- Infografía Protocolo COVID-19
- Distancia Social
- Interrupción / Suspensión del juego
- Banderas

# Instrucciones para anotar resultados en la tarjeta electrónica

- 1) Accede a la tarjeta electrónica desde el mensaje recibido para el horario:

Si no lo tienes, contacta con dirección del torneo.



- 2) Selecciona el jugador **al que vas marcar** (anotarás tus resultados y los suyos)



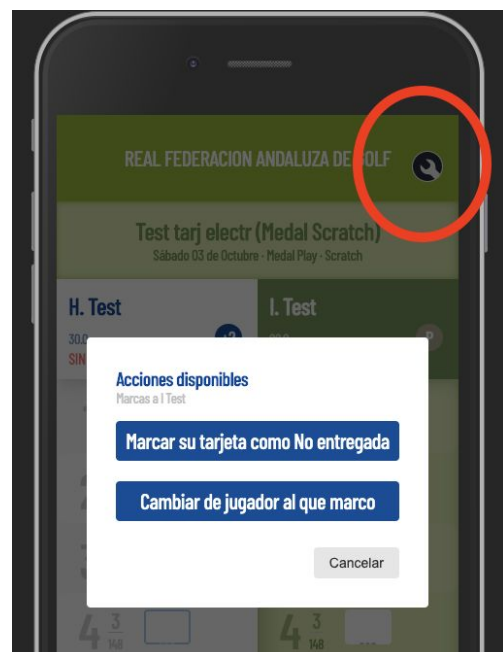
3) Anota a la izquierda tus resultados y a la derecha los del jugador al que marcas.

Recuerda hacerlo al terminar el hoyo



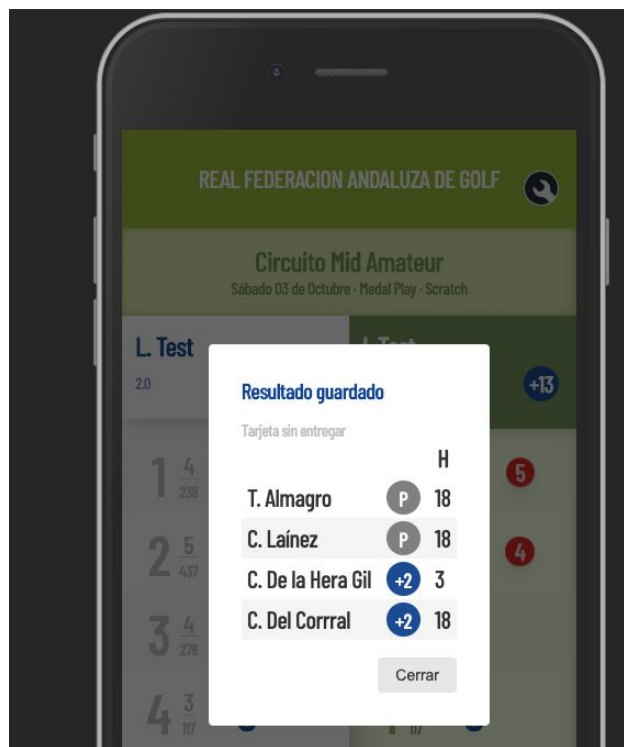
4) Si el jugador al que marcas cambia o se retira, puedes indicarlo en este menú (sólo acceder en caso necesario)

Si el jugador al que marcas se ha retirado, tendrás que indicarlo antes de entregar tu tarjeta



5) Guarda cada vez que añadas resultados y verás un destacado con las primeras posiciones.

El livescoring completo está disponible en la página de la competición



6) Sólo podrás entregar tu tarjeta electrónica si completas **todos los hoyos** en las dos columnas.

7) Al terminar la vuelta, **acude a la dirección del torneo para validar tu resultado final.**

**IMPORTANTE: Al terminar debes presentarte en dirección de torneo para confirmar que tu resultado ha sido grabado correctamente.**



# ANEXO 1 - FORMULARIO DE LOCALIZACIÓN PERSONAL (FLP) Y DECLARACIÓN RESPONSABLE

A ser completado por todos los participantes del evento.

**Nombre y apellidos** (tal como aparecen en el Pasaporte u otro Documento de Identidad):

Si se trata de un **caddie, entrenador personal o acompañante**, nombre del jugador que lo emplea:

**Dirección durante la competición** (calle/apartamento/ciudad/número postal/país):

Número de **teléfono**: \_\_\_\_\_

**Correo electrónico**: \_\_\_\_\_

**Ciudades/Países** que visitaste o donde estuviste en los últimos 14 días (además de en Andalucía):

**En los últimos 14 días...**

Nº	PREGUNTAS	SÍ	NO
1	¿Tuvo contacto cercano con alguien diagnosticado con la enfermedad COVID-19?		
2	¿Proporcionó atención directa a pacientes de COVID-19?		
3	¿Visitó o permaneció en un ambiente cerrado con algún paciente con la enfermedad COVID-19?		
4	¿Trabajó/estudió de forma cercana o compartiendo el mismo ambiente laboral o de clase con pacientes de COVID-19?		
5	¿Ha viajado con un paciente COVID-19 en cualquier medio de transporte?		
6	¿Ha vivido en la misma casa que un paciente COVID-19?		

En el caso de responder «sí» a uno o más apartados, por favor detalle datos sobre el lugar y el momento del contacto:

Nº	LUGAR	DESCRIPCIÓN

Le informamos de que los datos facilitados serán tratados por la Federación con la única finalidad de dar cumplimiento a su obligación en materia de protección y prevención de la salud pública en relación con el COVID-19. Dicha información será almacenada exclusivamente durante el plazo necesario para cumplir su finalidad. Si desea información ampliada en materia de protección de datos visite nuestra política de privacidad: <https://rfga.org/es/privacidad>

Esta información se podrá compartir con las autoridades locales de Salud Pública para permitir un rápido rastreo de contactos si un participante en el evento sufre la enfermedad COVID-19 o llegó en contacto con un caso confirmado

## DECLARACIÓN RESPONSABLE

Mediante la firma del presente documento, el abajo firmante afirma haber leído, entendido y aceptado lo establecido en el Protocolo relativo a la protección de la salud en relación con el COVID-19 de la Real Federación Andaluza de Golf, teniendo pleno conocimiento y conciencia de que la práctica del deporte del Golf, tanto en los entrenamientos como en competición, implica un riesgo de contagio del COVID-19 del cual es consciente y acepta, practicando el deporte del golf de forma completamente voluntaria.

**Firmado EI DEPORTISTA O TUTOR**

En \_\_\_\_\_ a \_\_\_\_\_ de \_\_\_\_\_ de 20\_\_



## ANNEX 1 - PERSONAL LOCATION FORM (FLP) AND AFFIDAVIT

To be completed by all event participants.

**Name and surname** (as they appear in the Passport or other Identity Document):

\_\_\_\_\_

If it is a **caddy, personal trainer or companion**, name of the player who employs him:

\_\_\_\_\_

**Address during the competition** (street / apartment / city / postal number / country):

\_\_\_\_\_

**Phone number:** \_\_\_\_\_

**Email:** \_\_\_\_\_

**Cities / Countries** you visited or where you were in the last 14 days (in addition to Andalusia):

\_\_\_\_\_

**In the last 14 days ...**

Nº	QUESTIONS	YES	NO
1	Did you have close contact with someone diagnosed with COVID-19?		
2	Did you provide direct care to COVID-19 patients?		
3	Did you visit or stay in a closed environment with a patient with COVID-19 disease?		
4	Did you work / study closely or sharing the same work or class environment with COVID-19 patients?		
5	Have you traveled with a COVID-19 patient by any means of transportation?		
6	Have you lived in the same house as a COVID-19 patient?		

In the case of a "yes" answer to one or more sections, please give details of the place and time of contact:

Nº	PLACE	DESCRIPTION

We inform you that the data provided will be processed by the Federation for the sole purpose of fulfilling its obligation in terms of protection and prevention of public health in relation to COVID-19. Said information will be stored exclusively for the period necessary to fulfil its purpose. For further information on data protection, visit our privacy policy: <https://rfga.org/es/privacy>

This information may be shared with local Public Health authorities to allow rapid contact tracing if a participant in the event suffers from COVID-19 or has come in contact with a confirmed case.

### AFFIDAVIT

By signing this document, the undersigned affirms to have read, understood and accepted the provisions of the Protocol on the protection of health in relation to COVID-19 of the Royal Andalusian Golf Federation, having full knowledge and awareness of that the practice of the sport of Golf, both in training and in competition, implies a risk of contagion of COVID-19 of which he is aware and accepts, practicing the sport of golf completely voluntarily.

**Signed, The ATHLETE OR GUARDIAN**

In \_\_\_\_\_, \_\_\_\_\_ of \_\_\_\_\_ of 20\_\_

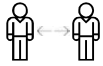
# PROTOCOLO COVID-19 INSTRUCCIONES AL JUGADOR

DE CONFORMIDAD CON EL PROTOCOLO COVID-19 DE LA REAL FEDERACIÓN ANDALUZA DE GOLF  
Y EL PROTOCOLO DE COMPETICIONES DE LA RFEF, AECG, AEGG, AEdG Y PGA Spain



## Normas básicas

### DISTANCIA SOCIAL DE DOS PALOS Y SALUDOS



- Mantén en todo momento una distancia social mínima de 1,5 metros. (Se recomienda mantener la **distancia de dos palos**) y evita el contacto físico al saludar.

### USO DE MASCARILLA



- Excepto durante el juego en el campo y durante el entrenamiento en zonas de práctica, **usa mascarilla**. Cuando estés jugando, si por algún motivo no puedes mantener la distancia social, **usa mascarilla**.

### COMPARTIR EQUIPO E HIGIENIZACIÓN



- Lleva siempre contigo un bote de **gel higienizante**.
- Evita compartir equipo y cualquier otro material. En caso de tener que manipularlo, higienízate antes y después de su uso.

## Antes y después de la vuelta

### AUTOCHEQUEO, SÍNTOMAS Y FORMULARIO FLP



- Antes de acudir al campo realiza una **autoevaluación en busca de síntomas** (tos, fiebre, falta de aliento, etc.).
- Si estás sufriendo la enfermedad COVID-19 o tienes síntomas compatibles con la enfermedad, comunícalo de inmediato al comité de la prueba y **NO ACUDAS AL CAMPO**.
- Al registrarte en la competición tendrás que entregar el **formulario de localización personal** (FLP). Si no entregas el formulario, no podrás salir a jugar.

### GESTIÓN DE LA COMPETICIÓN POR MEDIOS TELEMÁTICOS



- La gestión de la competición se realiza **por medios telemáticos**. Lo jugadores recibiréis la información (Reglas Locales, Posiciones de Bandera, horario de salida, clasificaciones, etc.) por vía telemática.
- El **tablón oficial de anuncios** es la página web de la competición en [rfga.org](http://rfga.org). Consultálo a menudo.

### PRÁCTICA – CALENTAMIENTO



- Si fuese necesario para evitar aglomeraciones, te podremos **prohibir o limitar** el tiempo permitido para usar las **zonas de práctica** (campo de prácticas, chipping y putting green de prácticas, etc.) antes y después de la vuelta.

### TARJETA DE RESULTADOS



- El comité entregará la tarjeta de resultados higienizada al jugador.
- El jugador anotará **sus resultados en su propia tarjeta** con la conformidad del marcador. El marcador nunca manipulará la tarjeta de resultados del jugador.
- Una vez terminada la vuelta, **marcador y jugador firmarán la tarjeta** y se higienizarán.
- La tarjeta de resultados se devolverá al Comité **por medios telemáticos** y la tarjeta física **se introducirá en el buzón** disponible en la oficina del torneo o donde indique el comité.
- Presta atención a las indicaciones del comité sobre el **procedimiento telemático** de entrega de tarjeta.

## Durante la vuelta

### BANDERAS Y OBJETOS ARTIFICIALES



- Te recomendamos patear con la **bandera colocada en el agujero**. En caso contrario, te recomendamos que solo un jugador del grupo la manipule, quien se higienizará antes y después de manipularla.
- Evita en lo posible tocar objetos artificiales. En caso contrario, higienízate antes y después de manipularlos.

### BUNKERS Y RASTRILLOS



- Los búnkers no pierden su condición de búnker. La Regla 12 sigue en vigor. No es necesario tener reglas locales específicas para ellos.
- Alisa el búnker con tus pies** o con el palo. En caso de que haya rastrillos y los uses, higienízate antes y después de su uso.

### EQUIPAMIENTO Y PALOS



- Salvo que sea imprescindible, **evita compartir**, prestar ni pedir prestado ningún tipo de **equipamiento** (palos, guantes, bolas, arregla-piques, tees, marcadores de bola, medidores de distancia, etc.). Todos los elementos que se utilicen para el juego, incluyendo carritos y bolsas de palos, serán manipulados exclusivamente por el jugador o su caddie. En caso de manipulación por otra persona, se higienizará antes y después de su uso.

### TOCAR LA BOLA



- Se recomienda que el jugador sea el único que marque, levante, drope y reponga la bola dentro y fuera de green. **No deberías tocar otra bola** que no sea la tuya. En caso contrario, se higienizará antes y después de su manipulación.

### MODALIDADES QUE COMPARTEN BOLA



- En las modalidades que comparten bola (Foursome, Greensome, Greensome-Chapman, etc.) te recomendamos que **la bola sea manipulada siempre por uno solo** de los jugadores. En caso contrario, usa gel higienizador cuando sea manipulada por uno y otro.

### CADDIES



- Si llevas caddie, te recomendamos **que no manipule los palos y la bola**. En caso contrario, se higienizará antes y después de manipularlos.
- Caddie y Jugador (**incluso si son convivientes**) se mantendrán siempre a **1,5 metros** de distancia, o usarán, **ambos, mascarilla**.

### PENALIZACIÓN POR INCUMPLIMIENTO INTENCIONADO

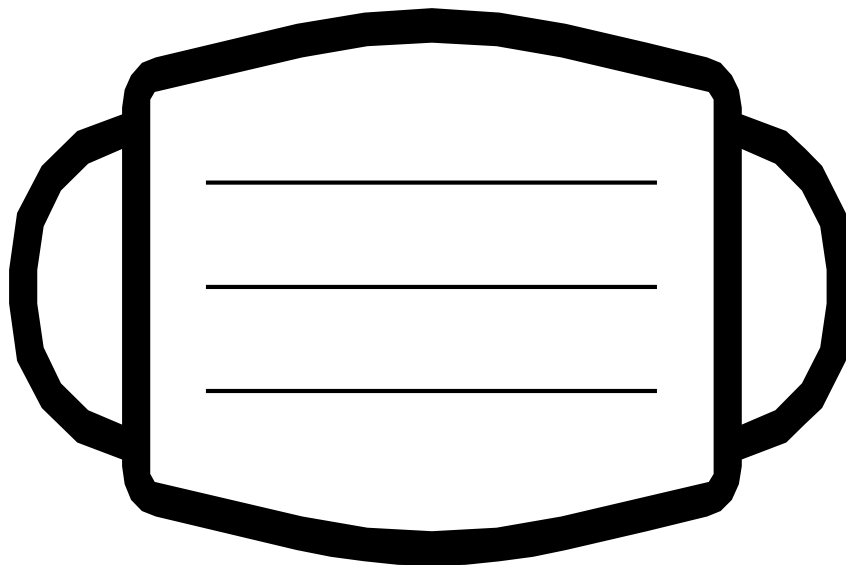


- Si el jugador o su caddie incumple intencionadamente cualquier directriz de este Protocolo adoptada por el Comité, incurre en la siguiente penalización:
  - Primera infracción: **Penalización General** (Dos golpes en Stroke Play o Pérdida del Hoyo en Match Play)
  - Siguiente infracción: **Descalificación** (y debería ser invitado a abandonar el campo)
- El acto accidental o no intencionado no supone infracción.



# PROTOCOLO COVID-19 USO OBLIGATORIO DE MASCARILLAS

Orden de 14 de julio de 2020 de la Consejería de Salud y Familias



Los **jugadores y sus caddies** deberán hacer uso obligatorio de la mascarilla **excepto durante el juego en el campo y durante el entrenamiento** en zonas de prácticas.

**Caddie y Jugador** (incluso si son convivientes) se mantendrán **siempre a 1.5 metros** de distancia, o usarán, ambos, mascarilla.

**Todos los asistentes**, espectadores, entrenadores, acompañantes, oficiales, etc., incluso los que conviven en el mismo domicilio, tanto mientras estén en el campo como durante la ceremonia de entrega de premios, **están obligados a usar mascarillas en todo momento**. En caso contrario serán invitados a abandonar el campo o la zona de la ceremonia de entrega de premios.

En la cafetería, restaurante y zonas privadas de la casa club se atenderán a las normas de la instalación deportiva.

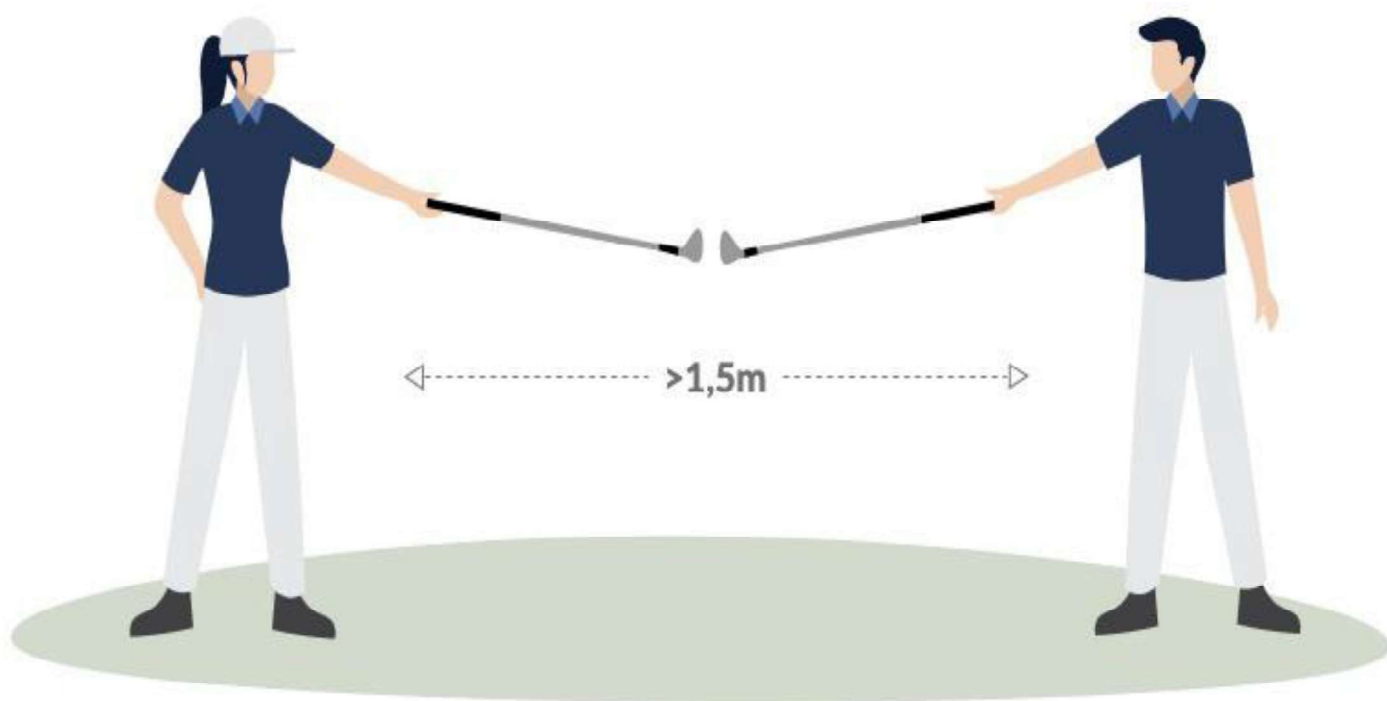
**En la oficina del torneo es obligatorio el uso de mascarillas.**



# PROTOCOLO COVID-19

## DISTANCIA SOCIAL

Artículo 6.1a Real Decreto-Ley 21/2020 de 9 de junio



**Mantén siempre la distancia social**, y si no puedes usa mascarilla (incluso entre personas que conviven en el mismo domicilio).

**Always keep the social distance** and, if you cannot do so, wear a mask (even with people living together).

# **INTERRUPCIÓN SUSPENSIÓN DEL JUEGO**

Las siguientes señales se usarán **cuando se suspenda el juego**:

## **INTERRUMPIR EL JUEGO INMEDIATAMENTE:**

### **UN TOQUE PROLONGADO DE SIRENA**

Cuando el juego es suspendido por el Comité debido a una situación peligrosa, si los jugadores de un partido o grupo se encuentran entre el juego de dos hoyos, no deben reanudar el juego hasta que el Comité haya ordenado la reanudación del juego. Si están jugando un hoyo, deben interrumpir el juego inmediatamente y no reanudar el juego hasta que el Comité haya ordenado la reanudación del juego. Si un jugador no interrumpe inmediatamente el juego, está descalificado salvo circunstancias que justifiquen la no aplicación de la penalidad como está previsto en la Regla 5.7b.

Durante la suspensión del juego por situación peligrosa, no se usarán las áreas de práctica.

**LOS JUGADORES PUEDEN MARCAR Y LEVANTAR SU BOLA Y DEBEN DIRIGIRSE INMEDIATAMENTE A LA CASA CLUB Y ESPERAR INSTRUCCIONES**

## **INTERRUMPIR EL JUEGO:**

### **TRES TOQUES PROLONGADOS DE SIRENA, REPETIDOS**

Si los jugadores en un partido o en un grupo están entre el juego de dos hoyos, no deben reanudar el juego hasta que el Comité haya ordenado la reanudación del juego. Si han comenzado el juego de un hoyo, pueden interrumpir el juego inmediatamente o continuar el juego del hoyo, siempre que lo hagan sin demora. Si los jugadores eligen continuar el juego del hoyo, están autorizados para interrumpir el juego antes de terminarlo.

En cualquier caso, el juego debe interrumpirse después de terminado el hoyo.

**LOS JUGADORES PUEDEN MARCAR Y LEVANTAR SU BOLA Y DEBEN PERMANECER EN EL CAMPO A LA ESPERA DE INSTRUCCIONES**

## **REANUDAR EL JUEGO:**

### **DOS TOQUES CORTOS DE SIRENA**

Se informará a los jugadores sobre cómo y cuándo se reanudará el juego. El juego debe ser reanudado desde donde fue interrumpido, incluso si la reanudación ocurre en un día posterior. Los jugadores deben reanudar el juego cuando el Comité haya ordenado la reanudación.

Antes de reanudar el juego, se instruirá a los jugadores para que vuelvan a sus posiciones en el campo y se proporcionará tiempo suficiente para ello. Si es posible, el Comité proporcionará también tiempo adicional para calentar.

Puede obtener más información sobre el procedimiento de suspensión y reanudación del juego en la Regla 5.7



### Paralelo Circuito femenino 2022

<b>Hoyo</b>	<b>Frente</b>	<b>Lado</b>	<b>Hoyo</b>	<b>Frente</b>	<b>Lado</b>
<i>1</i>	26	8D	<i>10</i>	15	9I
<i>2</i>	7	8D	<i>11</i>	11	12D
<i>3</i>	6	8I	<i>12</i>	14	8I
<i>4</i>	10	6I	<i>13</i>	12	7D
<i>5</i>	11	6I	<i>14</i>	6	7D
<i>6</i>	8	6I	<i>15</i>	24	4I
<i>7</i>	16	7D	<i>16</i>	9	5D
<i>8</i>	7	5D	<i>17</i>	15	9I
<i>9</i>	5	6D	<i>18</i>	10	6D
Distancias en Pasos					